



2015年3月期第3四半期 決算短信補足資料

2015年1月30日
イマジニア株式会社
(JASDAQ:4644)

構成

- 決算概況
- 連結損益計算書 2期比較
- 連結売上高及び各段階利益の推移
- セグメント情報
- セグメント売上高の推移
- トピックス

決算概況



(百万円)

	2015年3月期 第3四半期	2014年3月期 第3四半期	対前年同期	
			増減	増減率 (%)
売上高	2,552	2,734	△182	△6.7
営業利益	509	530	△21	△4.0
経常利益	557	663	△105	△16.0
四半期純利益	357	483	△126	△26.1
包括利益	341	645	△304	△47.2
1株当たり四半期純利益 (円)	37.23	50.41	△13.18	—

	2015年3月期 第3四半期末	2014年3月期末	対前期末	
			増減	増減率 (%)
総資産	9,222	8,991	+231	+2.6
純資産	8,597	8,468	+129	+1.5
自己資本	8,594	8,464	+130	+1.5
自己資本比率 (%)	93.2	94.1	—	—

連結損益計算書 2期比較



(百万円)

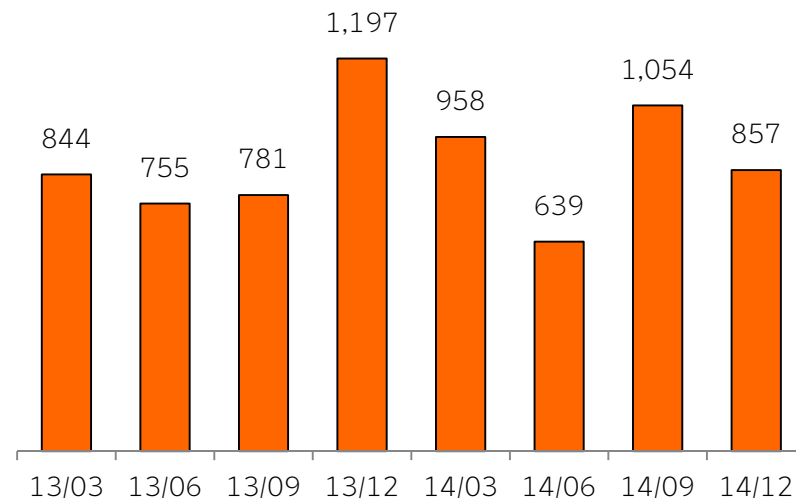
	2015年3月期 第3四半期	2014年3月期 第3四半期	対前年同期		
			増減	増減率 (%)	主要因
売上高	2,552	2,734	△182	△6.7	投資事業の売却により売上高が減少
売上原価	1,075	1,207	△132	△10.9	
販売費及び一般管理費	966	996	△29	△2.9	
営業利益	509	530	△21	△4.0	
営業外収益	52	135	△82	△61.1	
営業外費用	4	2	+2	+110.5	
経常利益	557	663	△105	△16.0	
特別利益	37	213	△175	△82.3	
特別損失	26	142	△115	△81.1	
税金等調整前当期純利益	568	734	△165	△22.5	
税金費用	211	250	△39	△15.6	
四半期純利益	357	483	△126	△26.1	

連結売上高及び利益の推移

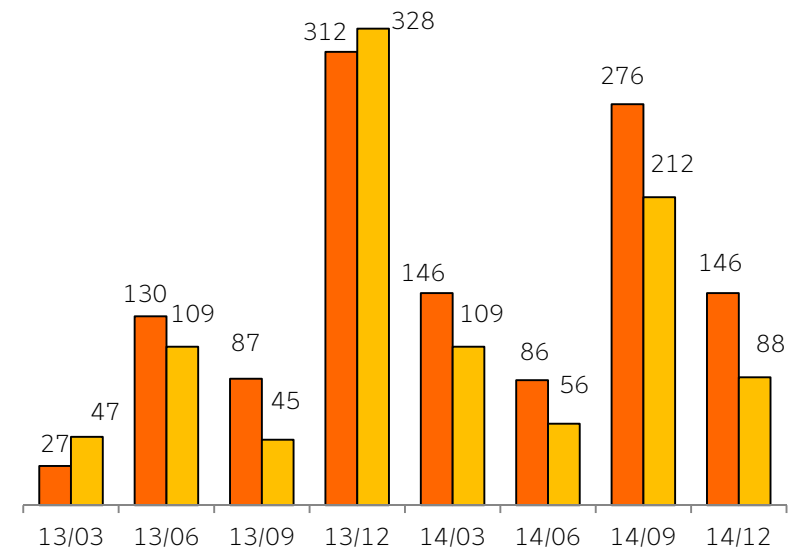


(百万円)

売上高



営業利益および 四半期純利益



■ 営業利益 ■ 四半期純利益

セグメント情報



(百万円)

■ 売上高

	2015年3月期 第3四半期	2014年3月期 第3四半期	対前年同期		
			増減	増減率 (%)	主要因
モバイルコンテンツ	1,916	1,966	△49	△2.5	
モバイルコマース	253	423	△170	△40.3	
パッケージソフトウェア	385	344	+41	+11.9	
合計	2,555	2,734	△179	△6.6	
調整額	△3	△0	△3	—	

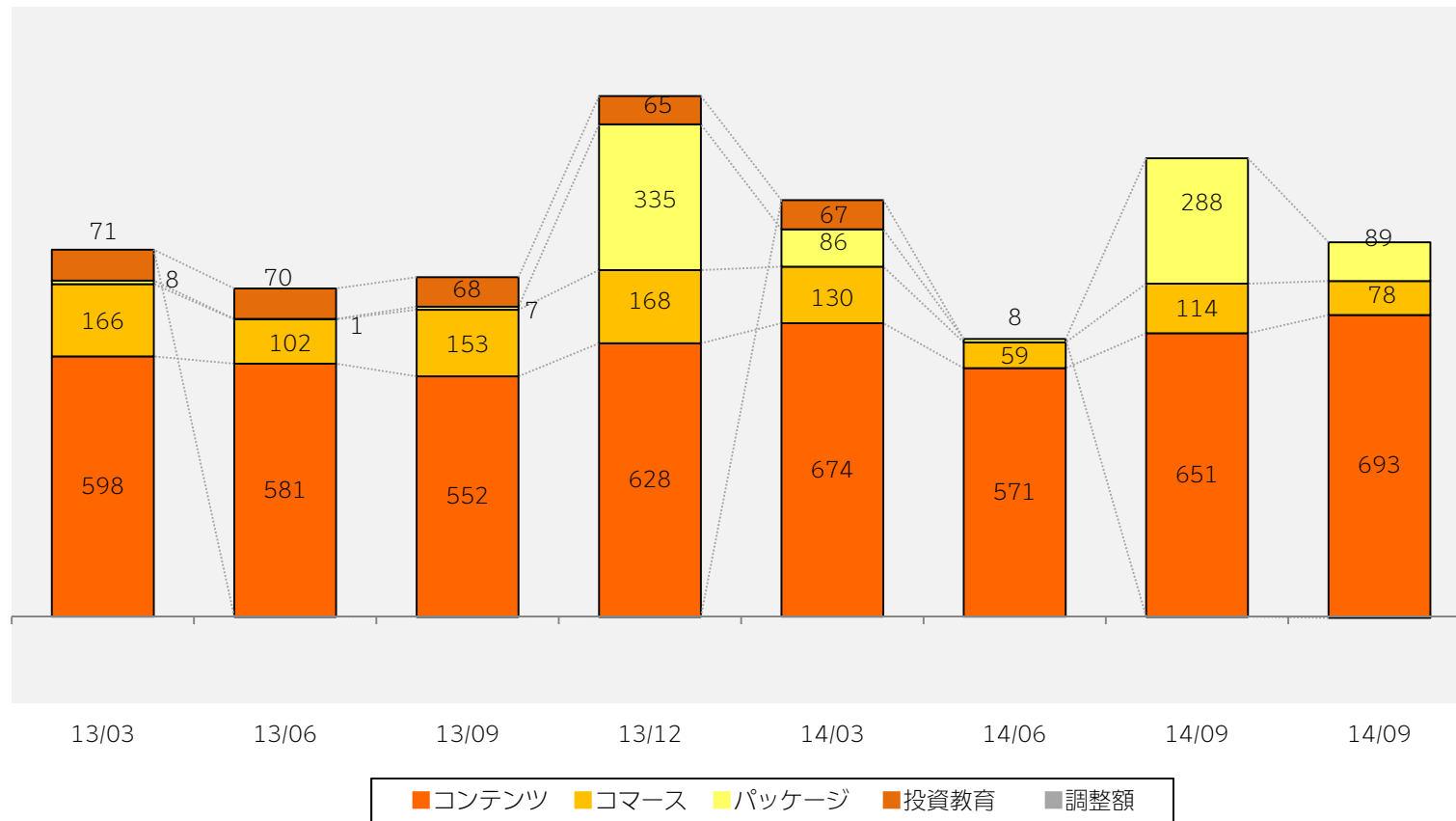
■ セグメント利益（営業利益）

モバイルコンテンツ	656	703	△46	△6.6	
モバイルコマース	1	14	△12	△89.6	
パッケージソフトウェア	47	0	+47	—	
合計	705	718	△12	△1.7	
調整額	△196	△187	△8	—	

セグメント売上高の推移

売上高

(百万円)



トピックス

LINE新サービス提供開始

モバイルコンテンツ事業

LINEのスタンプショップにサンエックスのキャラクターアニメーションスタンプの提供を開始しました。

新サービスへのコンテンツの投入により収益機会の拡大を目指していきます。



リラクマ



すみっコ
ぐらし



靴下にゃんこ

海外へのアニメ配信開始

モバイルコンテンツ事業

日本のアニメの海外配信第1弾として、中国のテンセント、YOUKU、TUDOUおよびIQIYIの各社のサービスに「大図書館の羊飼い」の提供を開始しました。

日本の優良コンテンツを海外に配信する海外事業を、新たな収益の柱に育成すべく注力します。





IMAGINEER

本資料には将来的予測に関する記述が含まれています。これら記述は、当社が現時点で入手可能な情報に基づいて作成したものであり、その情報の正確性を保証するものではありません。多くの要因の変化等により、実際の業績等は、将来的予測とは異なる可能性がありますことをご承知おき下さい。